

المؤشرات الأسبوعية
الأسبوع الممتد من 21 إلى 27 فبراير 2019

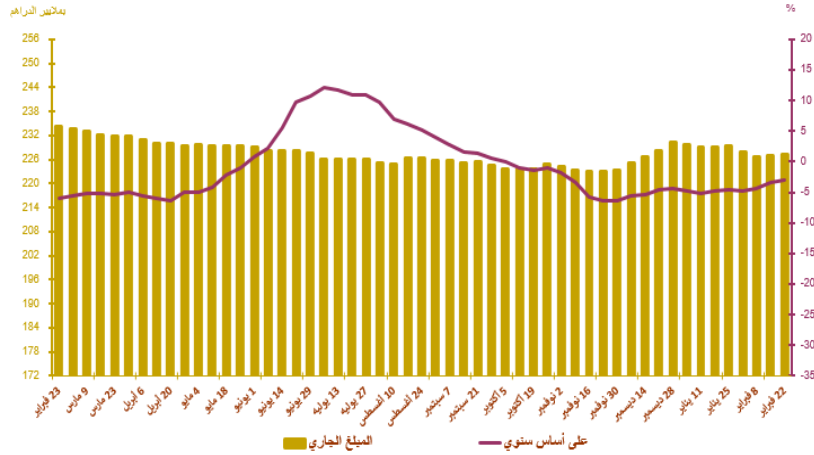
صافي الاحتياطيات الدولية

التطور بملايير الدراهم و بعدد أشهر الواردات من السلع والخدمات

Δ%					المبلغ الجاري في * صافي الاحتياطيات الدولية
19/02/15	19/01/31	18/12/31	18/02/23	19/02/22	
0,1%	-0,3%	-1,6%	-3,0%	227,2	صافي الاحتياطيات الدولية

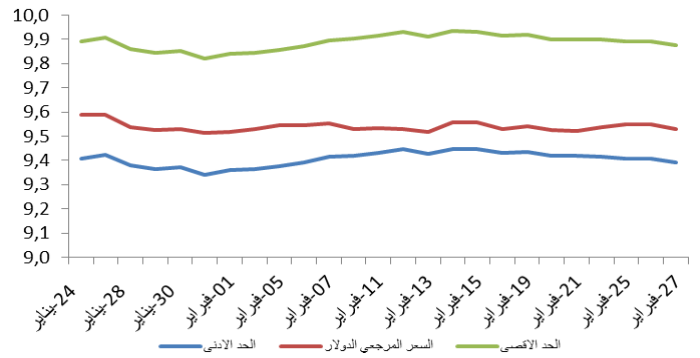
*بملايير الدراهم

صافي الاحتياطيات الدولية	دجنبر 2017	أكتوبر 2018	نونبر 2018	دجنبر 2018
صافي الاحتياطيات الدولية ممثلة بعدد أشهر واردات السلع والخدمات	5 أشهر و 25 يوم	5 أشهر	5 أشهر	5 أشهر 4 أيام



أسعار الصرف

19/02/27	19/02/26	19/02/25	19/02/22	19/02/21	19/02/20	
						السعر المرجعي
10,8660	10,8490	10,8490	10,8160	10,8030	10,7990	الأورو
9,5301	9,5490	9,5481	9,5368	9,5196	9,5244	الدولار الأمريكي
						عملية المزايدة
						طبيعة العملية
		-	-	-	-	العملة
		-	-	-	-	المبلغ*
		-	-	-	-	السعر المتوسط (\$ / درهم)

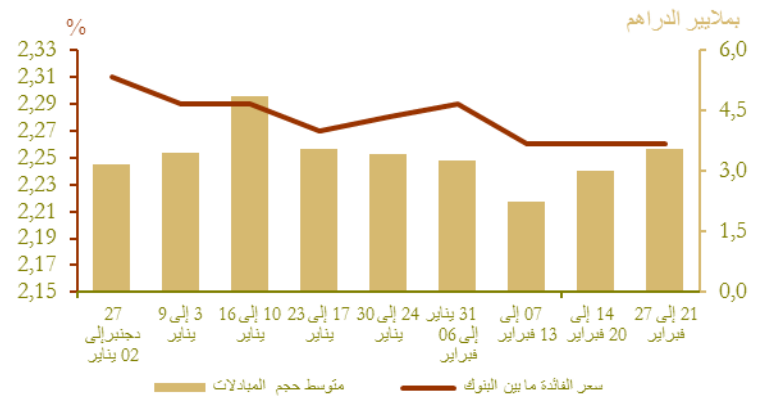


السوق القائمة ما بين البنوك

سعر الفائدة وحجم المبادلات

الأسبوع المنتهي في 19/02/21 19/02/27	الأسبوع المنتهي في 19/02/14 19/02/20	
2,26	2,26	سعر الفائدة ما بين البنوك
3 537,00	3 010,80	متوسط حجم المبادلات*

*بملايين الدراهم



السوق النقدية

تدخلات بنك المغرب*

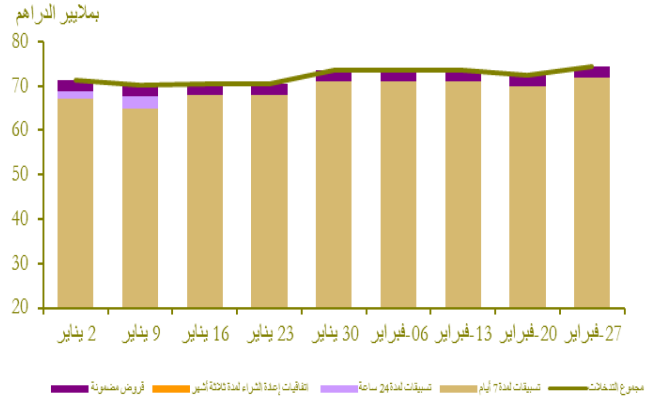
الأسبوع المبتدئ في 19/02/21 و المنتهي في 19/02/27 (*)	الأسبوع المبتدئ في 19/02/14 و المنتهي في 19/02/20 (*)	
74 500	72 500	تدخلات بنك المغرب
74 500	72 500	تسهيلات بمبادرة من بنك المغرب
72 000	70 000	- تسبيقات لمدة 7 أيام
-	-	- عمليات سحب السيولة لمدة 7 أيام
-	-	- عمليات السوق المفتوحة
-	-	- مبادلات الصرف
-	-	- اتفاقيات إعادة الشراء (3 أشهر)
2 500	2 500	قروض مضمونة -
-	-	تسهيلات بمبادرة من البنوك
-	-	- تسبيقات لمدة 24 ساعة
-	-	- تسهيلة الإيداع لمدة 24 ساعة

نتائج التسبيقات لمدة 7 أيام بناء على طلب العروض *19/02/27

73 000	المبلغ المكتتب
--------	----------------

* بملايين الدراهم

بملايين الدراهم



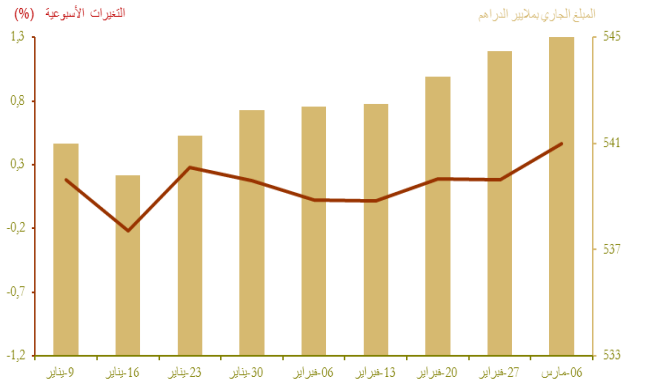
سوق الأذونات بالمزايدة

المبلغ الجاري لأذونات الخزينة

الأذونات بالمزايدة ليوم 26 فبراير		التسديدات* من 28 فبراير إلى 6 مارس	الأجل
سعر الفائدة	الاكتتابات*		
			13 أسبوعا
			26 أسبوعا
			52 أسبوعا
			سنتان
			5 سنوات
3,20	1 900		10 سنوات
			15 سنة
3,82	600		20 سنة
			30 سنة
	2 500		المجموع

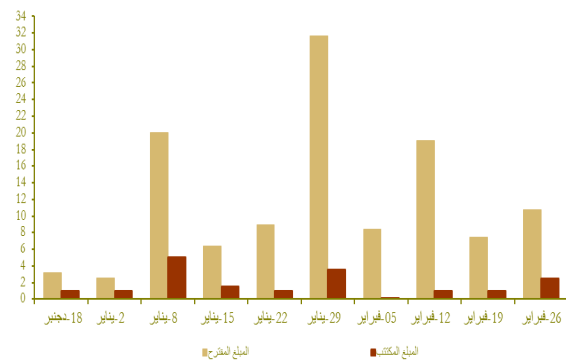
* بملايين الدراهم

التغيرات الأسبوعية (%)

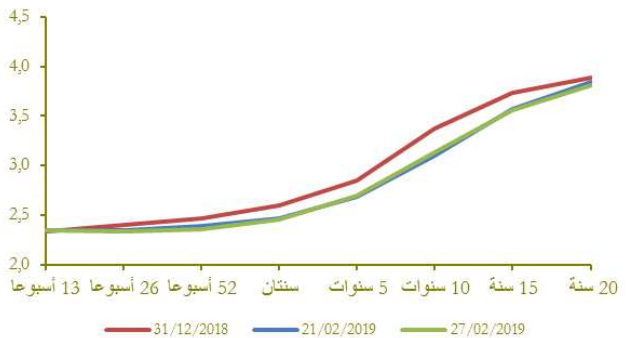


نتائج عمليات المزايدة

بملايين الدراهم

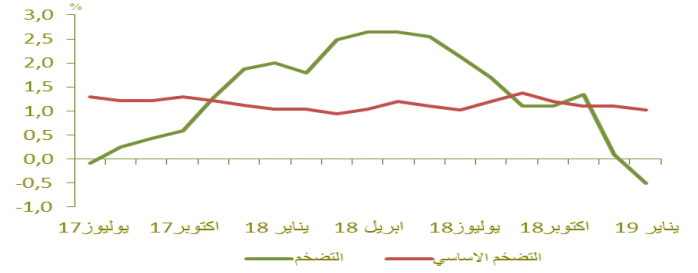


منحنى أسعار الفائدة في السوق الثانوية



التضخم

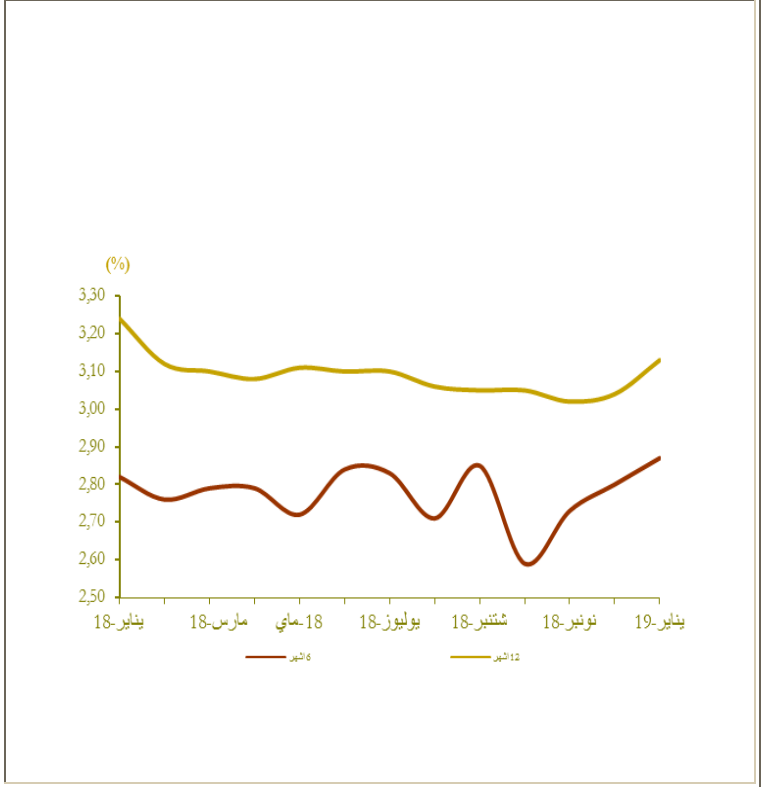
تطور التضخم على أساس سنوي (%)



المصدر: (*) المندوبية السامية للتخطيط
(**) بنك المغرب

أسعار الفائدة

أسعار الفائدة الدائنة



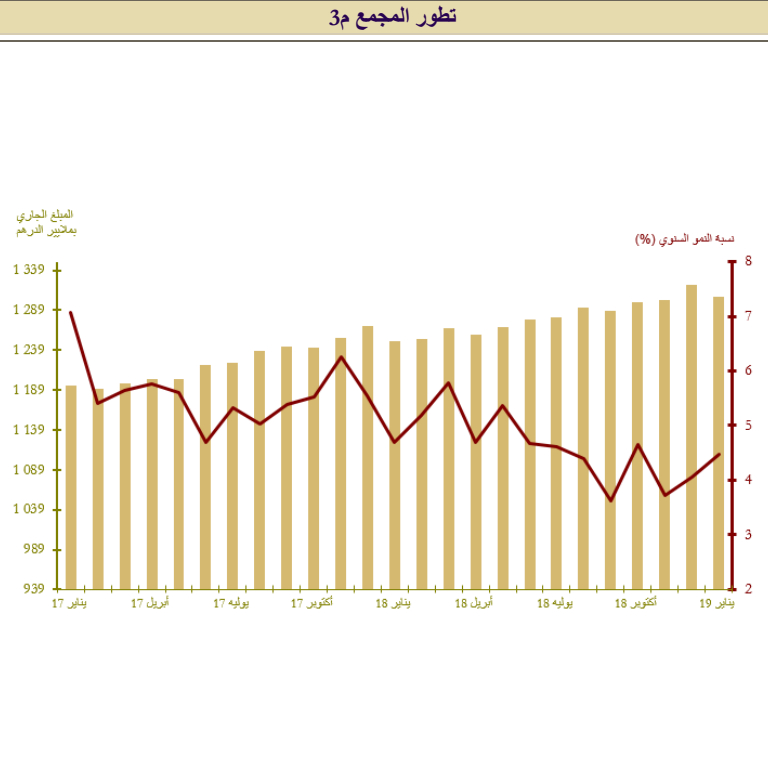
المصدر: البيانات الواردة في البحث الفصلي الذي ينجزه بنك المغرب لدى النظام البنكي

مجمعات النقد والتوظيفات السائلة

تطور المجموع 3م

Δ (%)		المبلغ الجاري* في نهاية يناير 2019	
يناير 19	يناير 18		
7,5	0,4	234,5	العملة الائتمانية
4,2	-3,5	603,5	العملة الكتابية
5,1	-2,4	838,0	1م
3,5	0,6	160,2	التوظيفات تحت الطلب (م-2م)
4,9	-1,9	998,1	2م
3,2	1,7	307,8	أصول نقدية أخرى (م-3م)
4,5	-1,1	1 305,9	3م (الكتلة النقدية)
8,4	0,2	701,6	مجمع التوظيفات السائلة
-5,0	-1,3	228,0	صافي الاحتياطيات الدولية
1,3	-7,1	23,8	صافي الأصول الأجنبية لمؤسسات الإيداع الأخرى
17,4	0,1	203,7	الديون الصافية على الحكومة المركزية
3,5	-0,8	1 014,8	القروض المقدمة للاقتصاد

*بملايير الدرهم

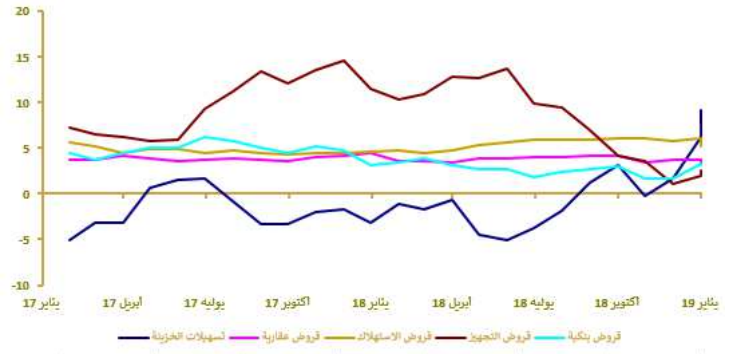


توزيع القرض البنكي حسب الغرض الاقتصادي

تطور القرض البنكي حسب الغرض الاقتصادي (على أساس سنوي بالنسبة المئوية)

Δ (%)		المبلغ الجاري* في نهاية يناير 2019	
يناير 19 يناير 18	يناير 19 ديجنبر 18		
9,1	-2,7	172,8	تسهيلات الخزينة
3,3	0,0	267,3	قرروض العقار
5,1	-0,1	54,0	قرروض الاستهلاك
2,6	-0,9	172,5	قرروض التجهيز
-3,1	-8,3	121,3	ديون مختلفة على الزبناء
0,6	-0,6	64,8	ديون معلقة الأداء
3,2	-2,0	852,8	القرض البنكي
3,3	-1,0	737,3	القرروض للقطاع الغير مالي

*بملايير الدراهم



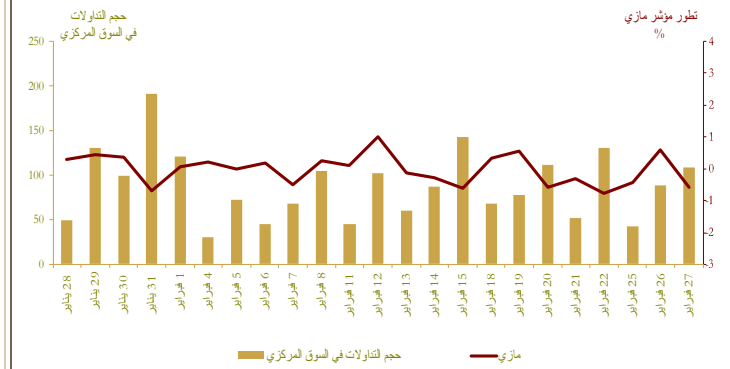
مؤشرات بورصة القيم

تطور مؤشر مازي وحجم التداولات

Δ (%)			الأسبوع لمتبدي في		مؤشر مازي
2019/02/27	2019/02/27	2019/02/27	2019/02/21	2019/02/14	
-1,00	-0,45	-1,45	11 250,78	11 416,50	الحجم* المتوسط لتداولات
-	-	-	429,90	104,83	الرسلة*
-0,20	-0,36	-1,36	580 981,03	589 019,34	

* بملايين الدراهم

المصدر: بورصة الدار البيضاء



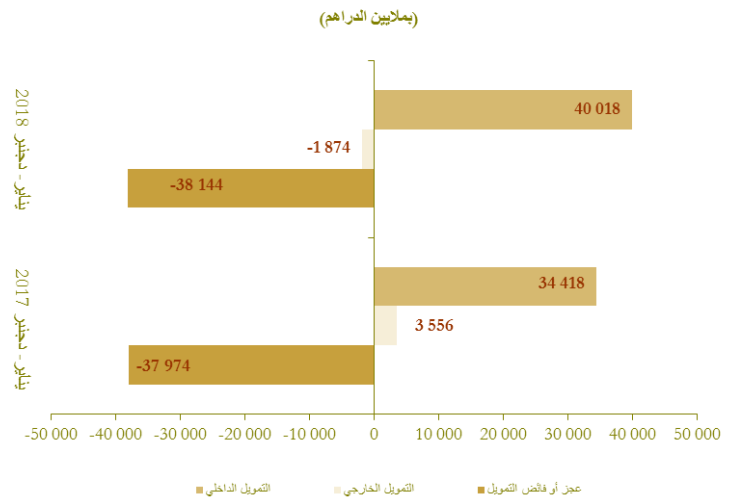
المالية العمومية

وضعية الخزينة*

Δ (%)	يناير - دجنبر 2018	يناير - دجنبر 2017	
1,8	259 788	255 135	المداخيل العادية**
4,2	234 890	225 522	منها الموارد الجبائية
2,4	304 730	297 693	التنفقات الإجمالية
1,6	287 012	282 363	التنفقات الإجمالية (دون احتساب المقاصة)
15,6	17 718	15 330	المقاصة
2,8	221 355	215 354	التنفقات العادية (دون احتساب المقاصة)
1,0	105 993	104 901	الأجور
5,5	62 214	58 980	السلع والخدمات الأخرى
0,8	27 281	27 078	فوائد الدين
6,0	25 866	24 395	التحويلات للجماعات الترابية
	20 716	24 451	الرصيد العادي
-2,0	65 658	67 009	نققات الاستثمار
	3 589	5 415	رصيد الحسابات الخاصة للخزينة
	-41 353	-37 143	فائض (+) أو عجز (-) الميزانية
	-14 072	-10 065	الرصيد الأولي**
	3 209	-831	تغير النفقات قيد الأداء
	-38 144	-37 974	عجز أو فائض التمويل
	-1 874	3 556	التمويل الخارجي
	40 018	34 418	التمويل الداخلي

* بملايين الدراهم
** مع احتساب الضريبة على القيمة المضافة للجماعات الترابية
*** يمثل رصيد الميزانية دون احتساب تكاليف فوائد الديون
المصدر: وزارة الاقتصاد والمالية.

تمويل الخزينة*

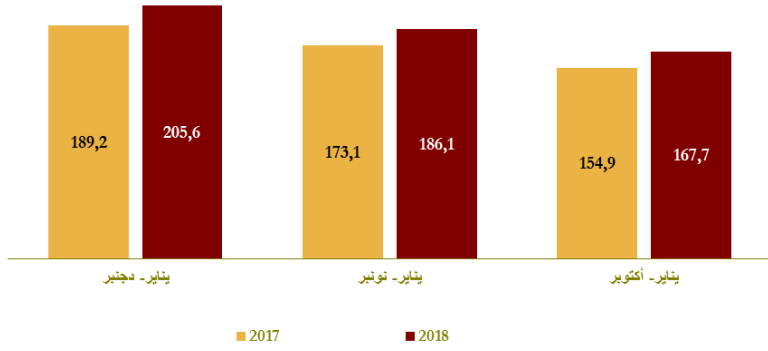


الحسابات الخارجية

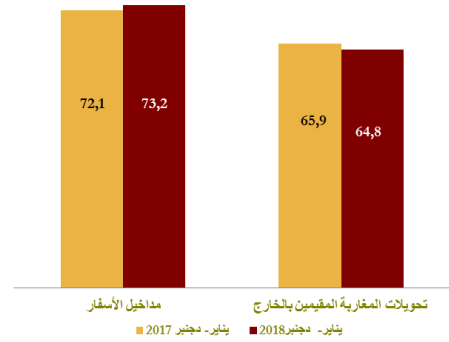
A (%)	المبالغ (بمليين الدراهم)		
	يناير- دجنبر 2018	يناير- دجنبر 2017	
10,4	274 713	248 841	الصادرات الإجمالية
10,7	65 047	58 783	صادرات قطاع السيارات
17,0	51 747	44 210	صادرات الفوسفاط ومشتقاته
9,6	480 321	438 080	الواردات الإجمالية
18,3	82 239	69 542	واردات المواد الطاقية
9,5	119 759	109 352	مواد التجهيز
7,9	108 137	100 259	السلع الاستهلاكية
8,6	205 608	189 239	العجز التجاري الإجمالي
	57,2	56,8	نسبة تغطية الصادرات للواردات (%)
1,5	73 196	72 127	مداخليل الأسفار
-1,7	64 758	65 898	تحويلات المغاربة المقيمين بالخارج
25,9	32 781	26 033	تدفقات الاستثمارات الأجنبية المباشرة الصافية

* أرقام مؤقتة.
المصدر: مكتب الصرف.

تطور العجز التجاري (بملايين الدراهم)



تطور مداخليل الأسفار وتحويلات المغاربة المقيمين بالخارج (بملايين الدراهم)



الحسابات الوطنية

تطور الناتج الداخلي الإجمالي على أساس سنوي

Δ (%)	بملايين الدراهم		
	ف-3-18	ف-3-17	
3,0	245,5	238,5	الناتج الداخلي الإجمالي بالأسعار الثابتة
3,8	31,5	30,4	القيمة المضافة للقطاع الفلاحي
3,0	179,9	174,7	القيمة المضافة للقطاع غير الفلاحي
4,3	276,0	264,5	الناتج الداخلي الإجمالي بالأسعار الجارية

المصدر: المندوبية السامية للتخطيط.

